



УПРАВЛЕНИЕ ФЕДЕРАЛЬНОЙ СЛУЖБЫ
ГОСУДАРСТВЕННОЙ СТАТИСТИКИ
ПО РЕСПУБЛИКЕ КРЫМ И Г. СЕВАСТОПОЛЮ

Работа организаций в сфере жилищно-коммунального хозяйства Республики Крым



за январь - июнь 2023 года



Работа организаций в сфере жилищно- коммунального хозяйства

Республики Крым

за январь - июнь 2023 года

- 01 Объем предоставленных коммунальных услуг ресурсоснабжающими организациями
- 02 Распределение предоставленных коммунальных услуг организациями коммунального комплекса
- 03 Фактические объемы финансирования из бюджетов всех уровней ресурсоснабжающими организациями
- 04 Дебиторская задолженность организаций коммунального хозяйства
- 05 Кредиторская задолженность организаций коммунального хозяйства
- 06 Распределение средств, предусмотренных на предоставление социальной поддержки по источникам финансирования



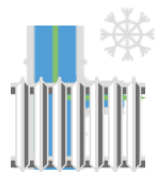
Работа организаций в сфере жилищно- коммунального хозяйства

Республики Крым

за январь - июнь 2023 года

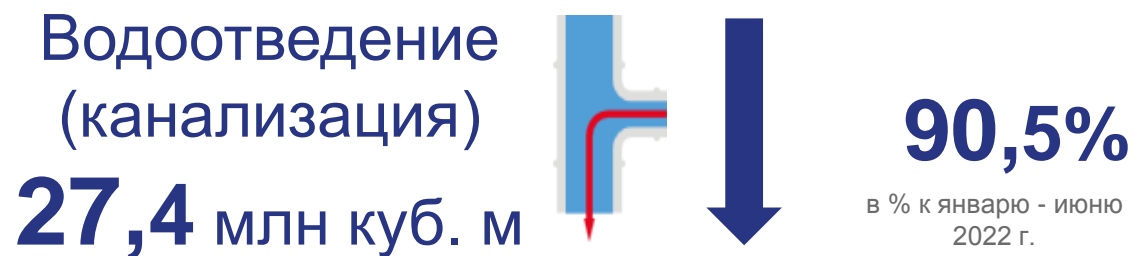

- 07 Субсидии и соцподдержка жителей Республики Крым
- 08 Среднемесячный размер социальных выплат на оплату жилищно-коммунальных услуг
- 09 Среднемесячный размер социальной поддержки на оплату жилищно-коммунальных услуг
- 10 Среднемесячный размер субсидий на семью
- 11 Объем инвестиций в основной капитал сферы жилищно-коммунального хозяйства





ОБЪЕМ ПРЕДОСТАВЛЕННЫХ КОММУНАЛЬНЫХ УСЛУГ РЕСУРСОСНАБЖАЮЩИМИ ОРГАНИЗАЦИЯМИ

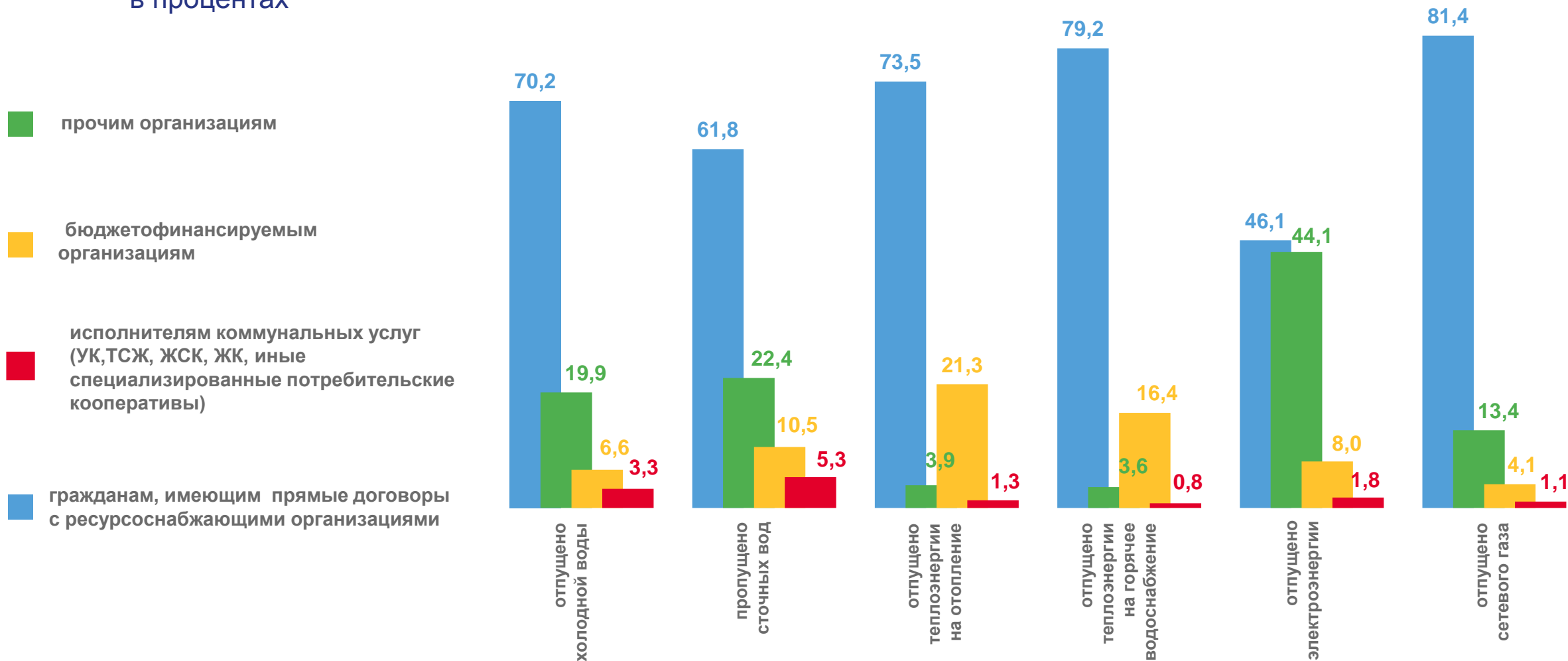
за январь - июнь 2023 года





РАСПРЕДЕЛЕНИЕ ПРЕДОСТАВЛЕННЫХ КОММУНАЛЬНЫХ УСЛУГ ОРГАНИЗАЦИЯМИ КОММУНАЛЬНОГО КОМПЛЕКСА

в процентах



* По оперативным данным.




ФАКТИЧЕСКИЕ ОБЪЕМЫ ФИНАНСИРОВАНИЯ ИЗ БЮДЖЕТОВ ВСЕХ УРОВНЕЙ РЕСУРСΟΣНАБЖАЮЩИМИ ОРГАНИЗАЦИЯМИ

за январь - июнь 2023 года, млн рублей



1 958,8

Всего



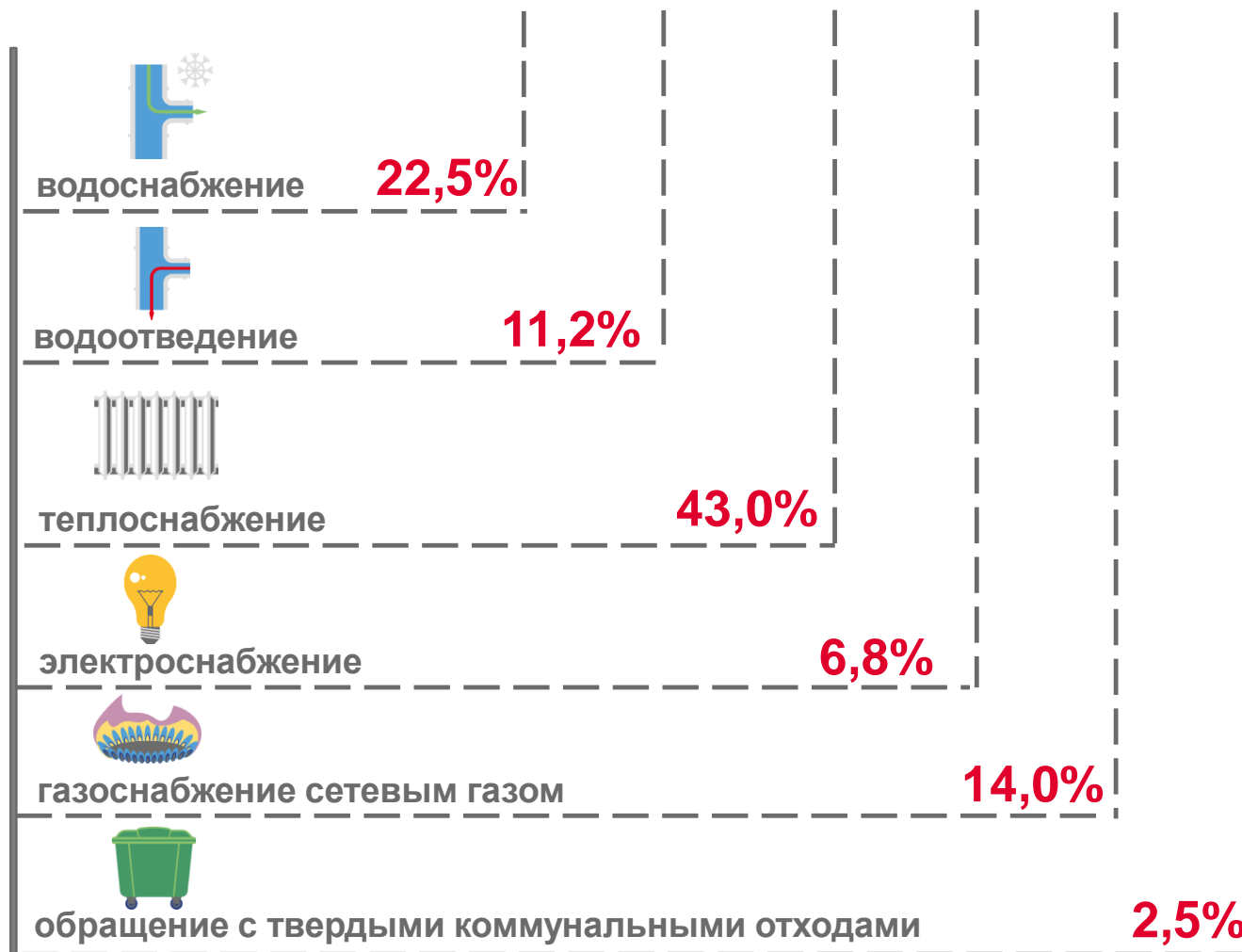
1 450,3

Городская местность



508,5

Сельская местность



* По оперативным данным.





ДЕБИТОРСКАЯ ЗАДОЛЖЕННОСТЬ ОРГАНИЗАЦИЙ КОММУНАЛЬНОГО ХОЗЯЙСТВА

млн рублей



6 647,0

КОММУНАЛЬНОЕ ХОЗЯЙСТВО, ВСЕГО



504,9

ХОЛОДНОЕ ВОДОСНАБЖЕНИЕ



268,9

ВОДООТВЕДЕНИЕ (КАНАЛИЗАЦИЯ)



1 376,3

ТЕПЛОСНАБЖЕНИЕ



граждане, имеющие прямые договоры с ресурсоснабжающими организациями

исполнители коммунальных услуг (УК, ТСЖ, ЖСК, ЖК)

бюджетофинансируемые организации

■ Холодное водоснабжение
 ■ Теплоснабжение
 ■ Водоотведение (канализация)

* По оперативным данным.





КРЕДИТОРСКАЯ ЗАДОЛЖЕННОСТЬ ОРГАНИЗАЦИЙ КОММУНАЛЬНОГО ХОЗЯЙСТВА

млн рублей



15 118,6

КОММУНАЛЬНОЕ ХОЗЯЙСТВО, ВСЕГО



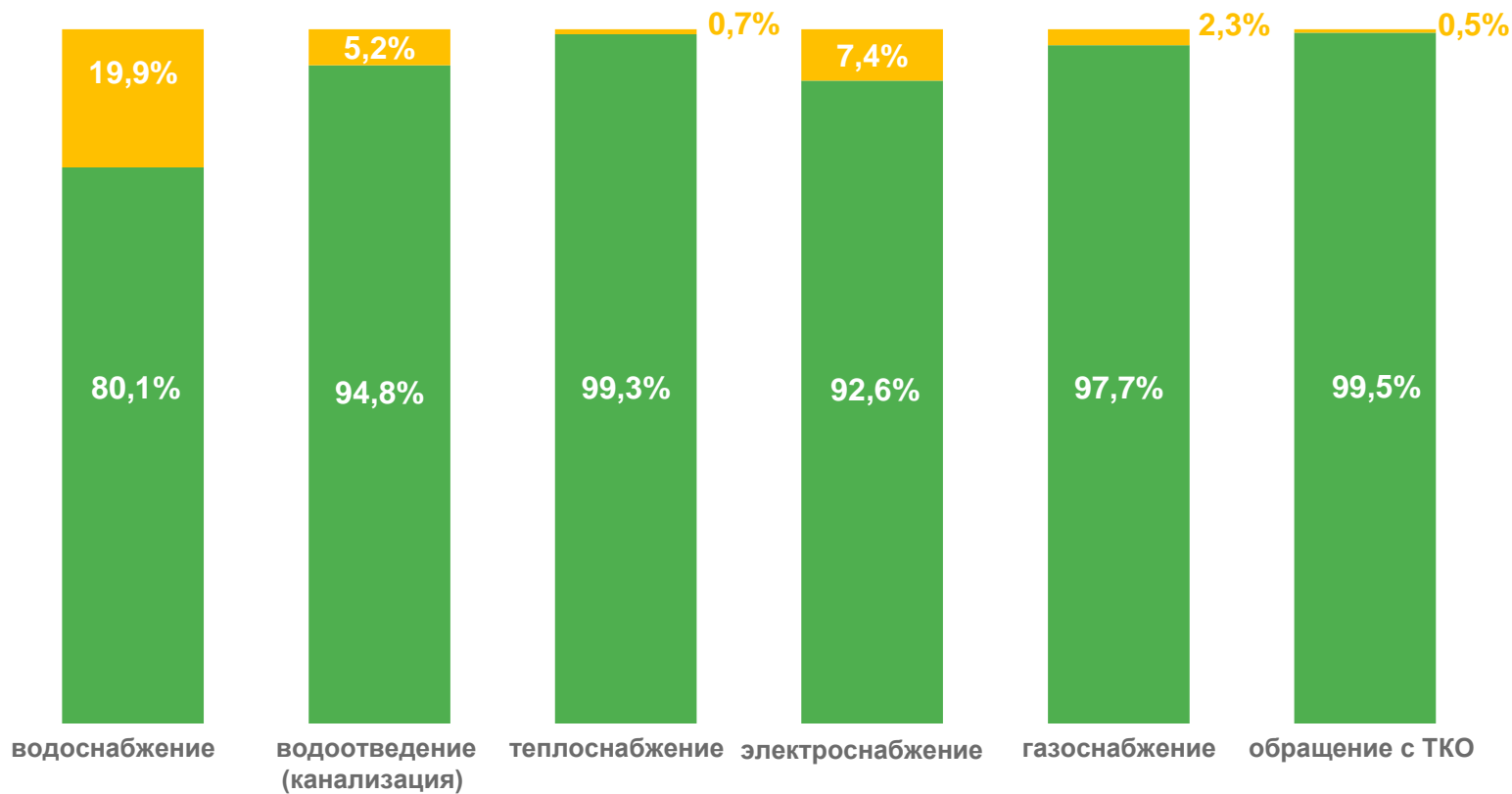
14 406,8

ГОРОДСКАЯ МЕСТНОСТЬ



711,8

СЕЛЬСКАЯ МЕСТНОСТЬ

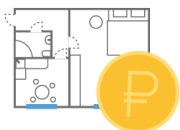


Городская местность

Сельская местность

* По оперативным данным.



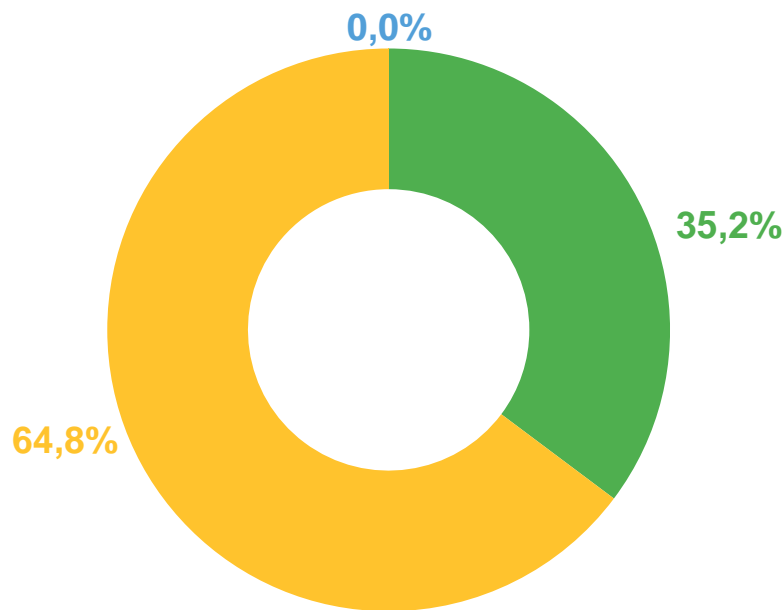


РАСПРЕДЕЛЕНИЕ СРЕДСТВ, ПРЕДУСМОТРЕННЫХ НА ПРЕДОСТАВЛЕНИЕ СОЦИАЛЬНОЙ ПОДДЕРЖКИ, ПО ИСТОЧНИКАМ ФИНАНСИРОВАНИЯ

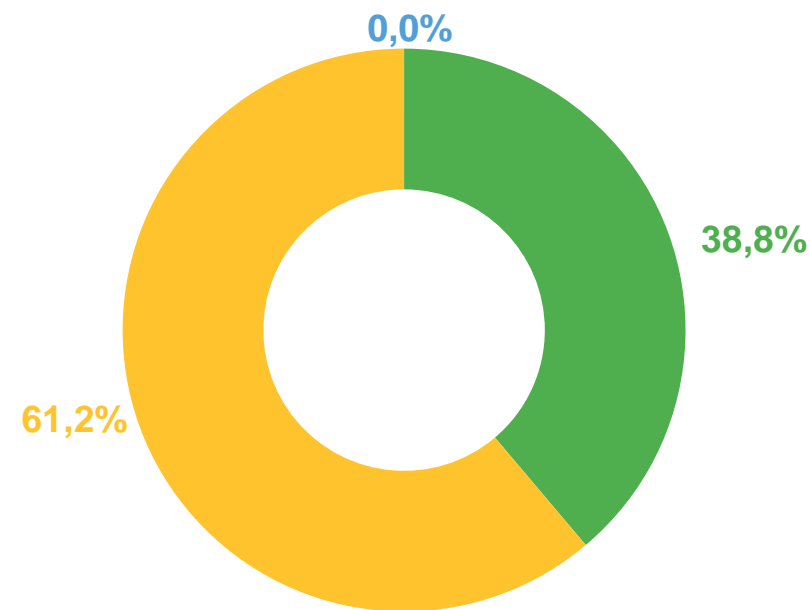
Объем выделенных средств, всего за январь - июнь 2023 года

951,0
млн рублей

январь - июнь 2022 года



январь - июнь 2023 года



Объем выделенных средств, всего за январь - июнь 2022 года

933,0
млн рублей

Бюджет субъекта РФ

Федеральный бюджет

Местный бюджет



СУБСИДИИ И СОЦПОДДЕРЖКА ЖИТЕЛЕЙ РЕСПУБЛИКИ КРЫМ

Субсидии на оплату жилого помещения и коммунальных услуг



Число семей, получавших субсидии

1,2
ТЫС. СЕМЕЙ

▲ 135,4%
в % к январю - июню
2022 г.



Сумма субсидий, выплаченная населению

3,4
млн рублей

▼ 69,5%
в % к январю - июню
2022 г.

Социальная поддержка по оплате жилого помещения и коммунальных услуг



Граждане, пользующиеся социальной поддержкой

357,7
ТЫС. ЧЕЛОВЕК

▲ 105,1%
в % к январю - июню
2022 г.



Средства, предусмотренные на предоставление социальной поддержки

951,0
млн рублей

▲ 101,9%
в % к январю - июню
2022 г.



СРЕДНЕМЕСЯЧНЫЙ РАЗМЕР СОЦИАЛЬНЫХ ВЫПЛАТ НА ОПЛАТУ ЖИЛИЩНО-КОММУНАЛЬНЫХ УСЛУГ

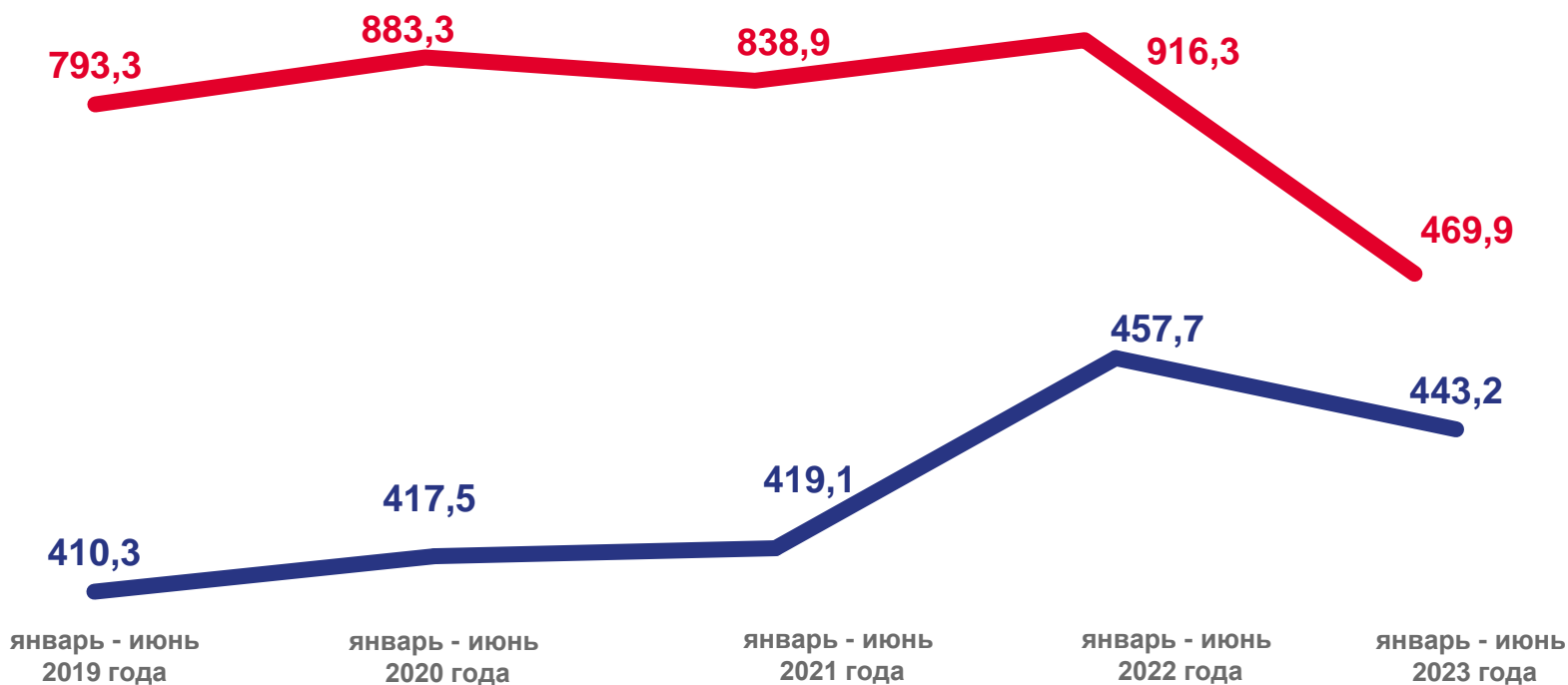
январь - июнь 2023 года

Среднемесячный
размер субсидий
на оплату жилищно-коммунальных
услуг на семью

469,9
рублей

Среднемесячный размер
социальной поддержки
на оплату жилищно-коммунальных
услуг на одного пользователя

443,2
рублей



Среднемесячный размер субсидий на оплату жилищно-коммунальных услуг, рублей



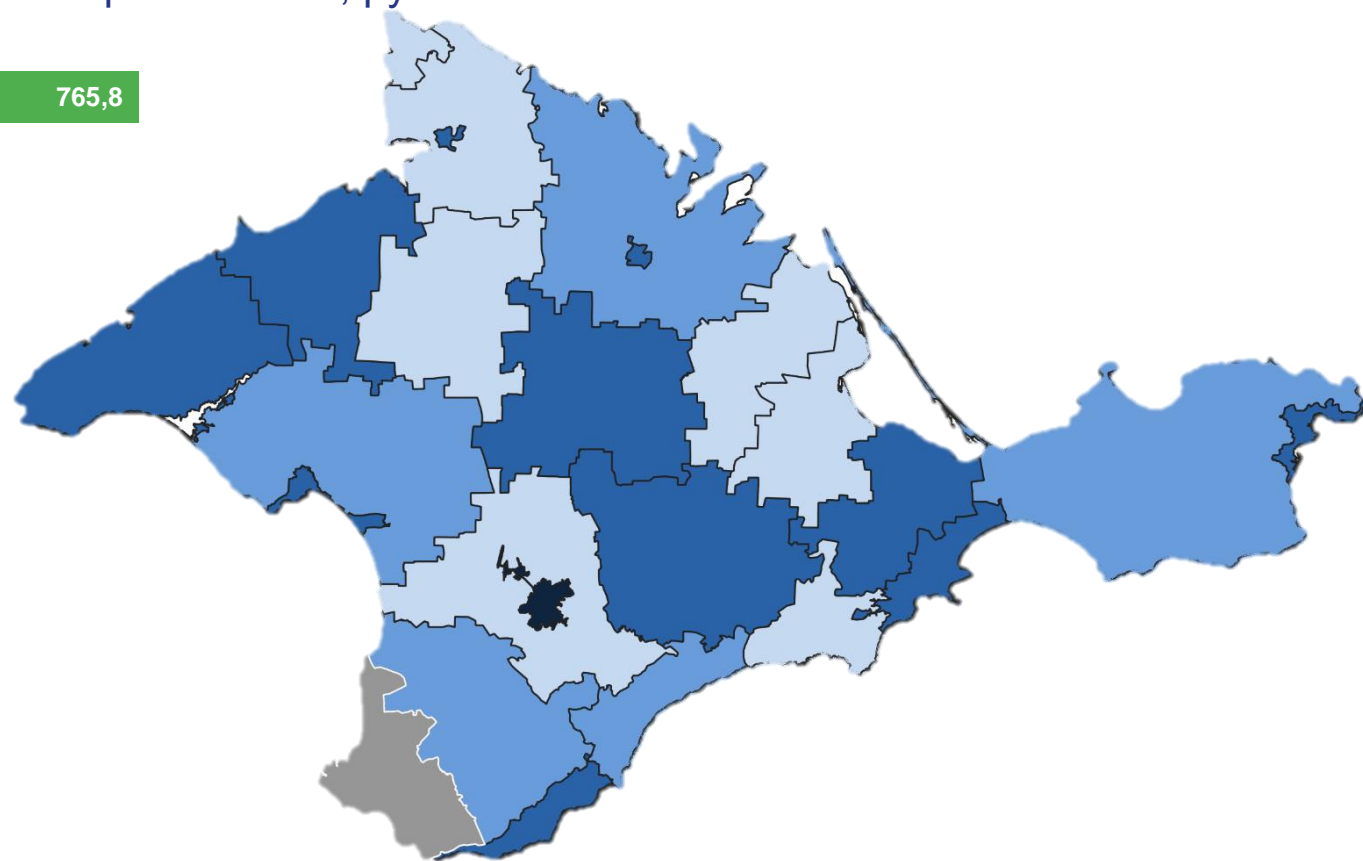
Среднемесячный размер социальной поддержки на оплату жилищно-коммунальных услуг, рублей





СРЕДНЕМЕСЯЧНЫЙ РАЗМЕР СОЦИАЛЬНОЙ ПОДДЕРЖКИ НА ОПЛАТУ ЖИЛИЩНО-КОММУНАЛЬНЫХ УСЛУГ

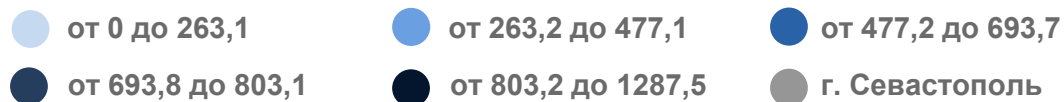
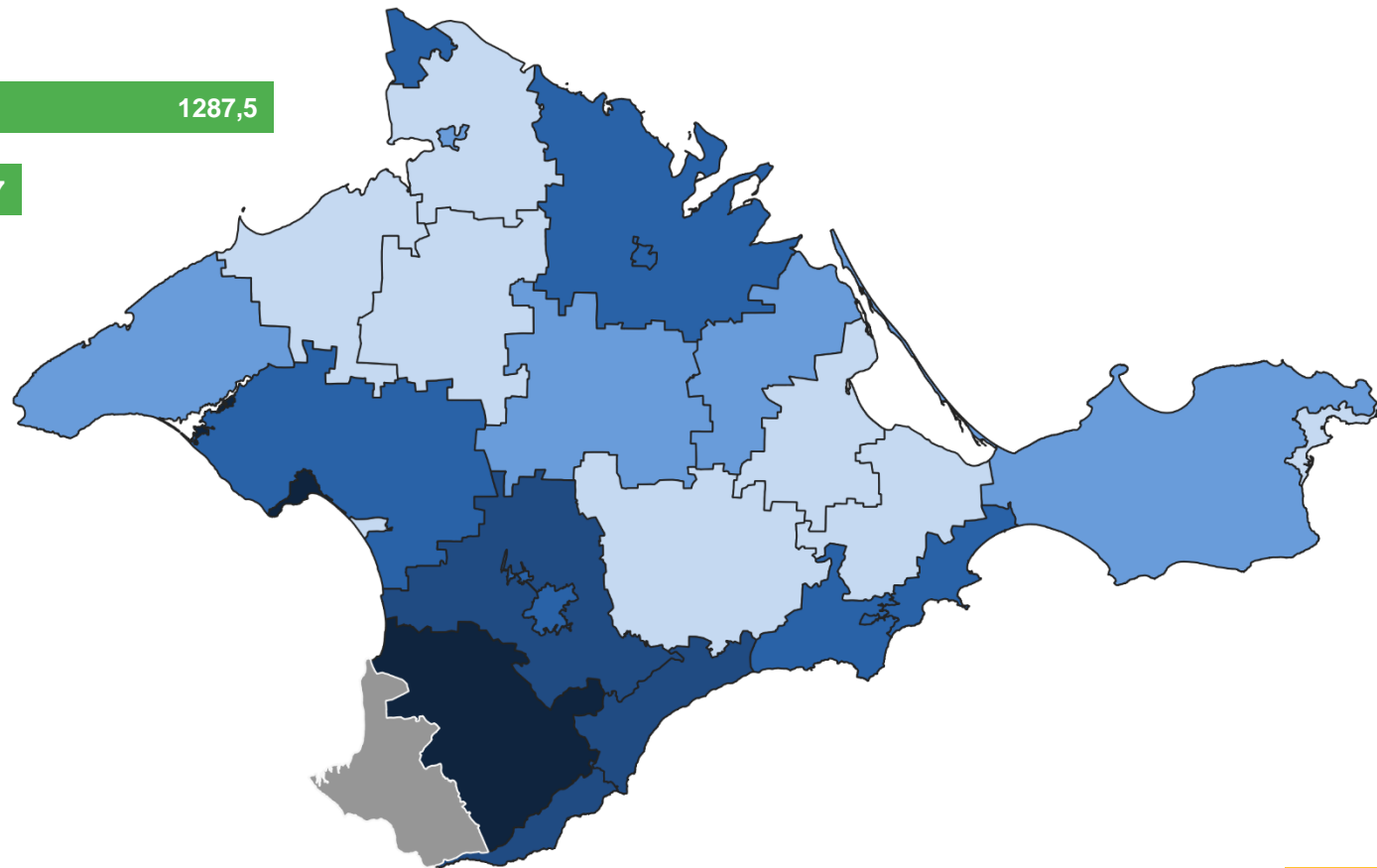
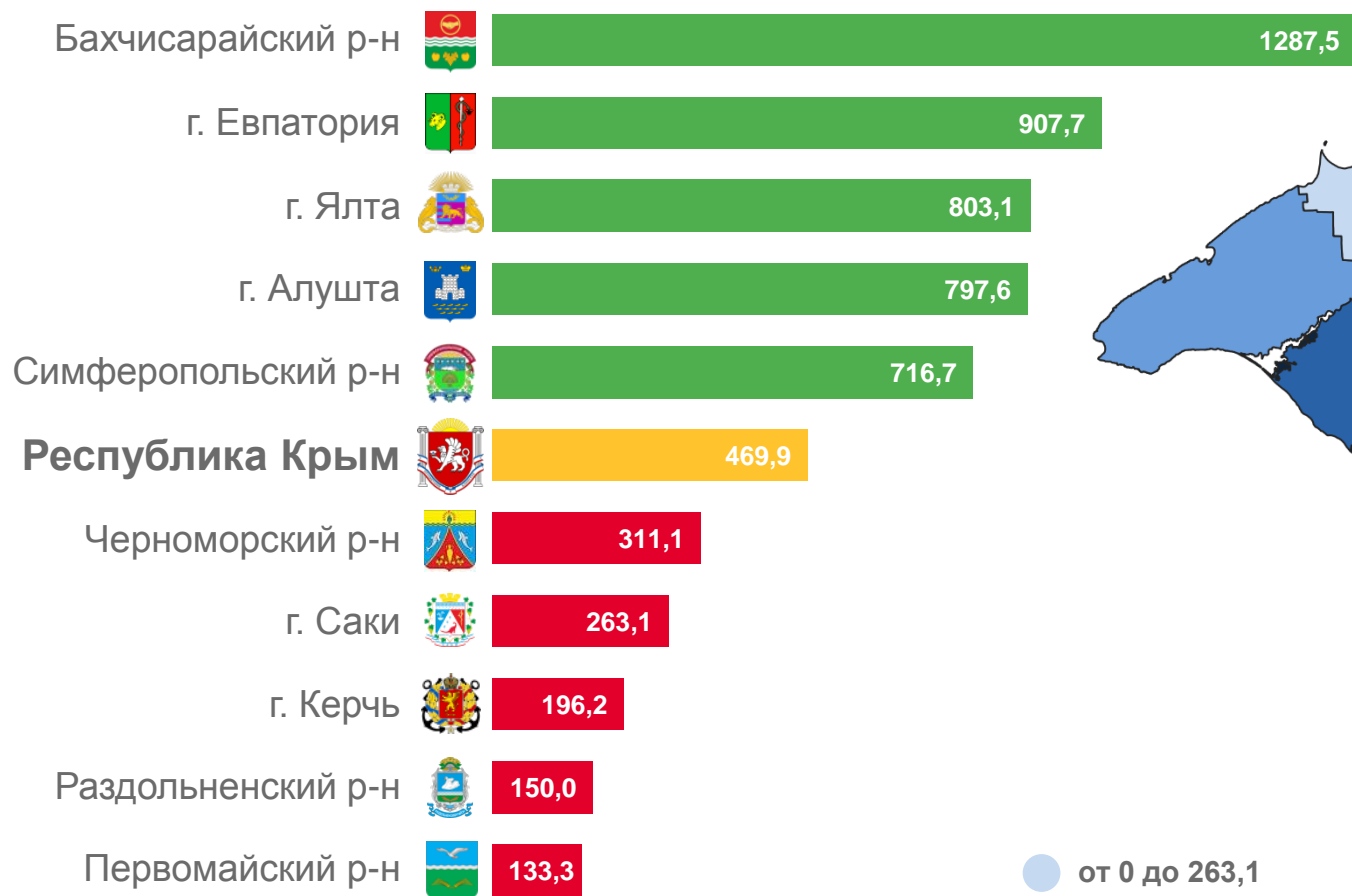
за январь - июнь 2023 года, по муниципальным образованиям, рублей





СРЕДНЕМЕСЯЧНЫЙ РАЗМЕР СУБСИДИЙ НА СЕМЬЮ

за январь - июнь 2023 года, по муниципальным образованиям, рублей





ОБЪЕМ ИНВЕСТИЦИЙ В ОСНОВНОЙ КАПИТАЛ СФЕРЫ ЖИЛИЩНО-КОММУНАЛЬНОГО ХОЗЯЙСТВА

млн рублей

в % к январю – июню 2022 года



2 634,1

Производство, передача и распределение электроэнергии



3 480,1

Забор, очистка и распределение воды



1 846,6

Сбор и обработка сточных вод



1 721,4

Производство и распределение газообразного топлива



32,0

Производство, передача и распределение пара и горячей воды

199,1%



Производство, передача и распределение электроэнергии

127,3%



Производство, и распределение газообразного топлива

99,4%



Производство, передача и распределение пара и горячей воды

47,2%



Сбор и обработка сточных вод

42,9%



Забор, очистка и распределение воды

* По оперативным данным.

